








CNPJ :23.466.370/0001-14
Rua Pedro Ribeiro de Almeida -
44 - centro -Simão Pereira / MG
Tel.:(32)3272-1351
 **(32)99122-2370**

LOTE 01:

ITEM	QUANT	DISCRIMINAÇÃO	VALOR UNITÁRIO	VALOR TOTAL
01	01	<p>Mesa para reunião, retangular, medindo 2000x900x740mm, tampo confeccionado em MDP, espessura de 25mm, revestidos nas duas faces com laminado melamínico, por efeito de prensagem a quente que faz o laminado se fundir a madeira aglomerada, formando com ela um corpo único e inseparável (BP), oriundas de madeiras certificadas de reflorestamento com selo FSC, padrão de cor a definir. Tampo recebe fita de 2mm em todo contorno, acabamento na cor semelhante ao revestimento do tampo. Fixação aos pés por meio de sistemas de girofix e parafusos e buchas M6.Tampo disponível com rasgo central para caixa de tomada contendo espelho interno para tomadas de energia, RJ e HDMI.Painél frontal de madeira confeccionado no mesmo material dos tampos, com espessura de 18mm. Pés painel confeccionados com o mesmo material do tampo, espessura de 25mm, recebe fita de 1mm, acabamento nas cores semelhantes ao revestimento do tampo. Niveladores com dimensão de 22mm e altura de 15mm, injetadas em polietileno de alta densidade, com parafuso zincado branco de 1/4" x 1" sextavado.Calha para fiação confeccionada em chapa de aço dobrada e perfurada de espessura de 0.9mm e uma chapa de aço dobrada de 1.5mm, fixadas através de encaixe. Fixação aos pés através de conjunto minifix (haste e cuíca).Todas as estruturas em aço recebem tratamento antiferruginoso a base de fosfato de zinco com 04 banhos químicos que a própria indústria possui o equipamento para tal processo e recebem pintura eletrostática a pó com resina a base de epóxi e poliéster formando uma camada mínima de 30/40 micra de espessura, atendendo-se os critérios de preparação, tratamento e tempo de cura recomendados pelo fabricante da tinta empregada, de forma que o resultado atenda as exigências previstas nas normas da ABNT.</p> 	3.199.00	3.199.00

02	11	<p>Poltrona giratória presidente, encosto em compensado multilaminado moldado anatomicamente a quente com espessura de 15 mm. Curvatura anatômica no encosto de forma à permitir a acomodação das regiões dorsal e lombar, adaptando-se melhor à coluna vertebral. Espuma injetada anatomicamente em poliuretano flexível microcelular de alta resistência, isento de CFC, com densidade controlada de 45 a 55 Kg/m³ com 60 mm de espessura média. Contra capa do encosto injetadas em polipropileno copolímero, montadas por parafusos, auxiliando em futuras manutenções. Capa do encosto em tecido 100% poliéster, formado por costuras laterais e centrais em desenho próprio, previamente colados às espumas, e fixadas com grampos. A fixação do encosto ao mecanismo é feita com parafusos máquina Philips, na bitola ¼"x 20 fpp, e porcas de garra encravadas e rebitadas na madeira. Assento em compensado multilaminado resinado, moldado anatomicamente a quente com espessura de 14 mm. Possui curvatura na parte frontal do assento para evitar o estrangulamento na corrente sanguínea. Espuma injetada anatomicamente em poliuretano flexível microcelular de alta resistência, isento de CFC, com densidade controlada de 50 a 60 Kg/m³ com 60 mm de espessura média. Contra capa do assento injetadas em polipropileno copolímero, montadas por grampos, auxiliando em futuras manutenções. Capa do assento em tecido 100% poliéster, formado por costuras laterais e centrais em desenho próprio, previamente colados às espumas, e fixadas com grampos. A fixação do assento ao mecanismo é feita com parafusos sextavados Grau 5 SAE J419, do tipo flangeado com trava mecânica no flange, na bitola ¼"x 20 fpp e porcas de garra encravadas e rebitadas na madeira. Apoia braços em polipropileno copolímero injetado, com alma de aço SAE 1020 pintada, regulagem de altura com botão, totalizando 7 posições e 85 mm de curso. Chapa para fixação no assento com 2 furos oblongos, permitindo regulagem horizontal por parafuso utilizando-se chave. A fixação dos braços ao assento de madeira é feito com parafusos sextavados Grau 5 SAE J419, do tipo flangeado com trava mecânica no flange, na bitola ¼"x 20 fpp e porcas de garra encravadas e rebitadas na madeira. Mecanismo com sistema reclinador do encosto, de estrutura monobloco, soldado por processo MIG em célula robotizada, com assento fixo tendo 3° de inclinação e 2 furações para fixação do assento com distância entre centros de 125 x 125 mm e 160 x 200 mm. Suporte do encosto com regulagem de altura automática através de catraca, totalizando 80 mm de curso, recoberto por capa injetada em polipropileno copolímero. Inclinação do encosto com 20º de curso semi-circular acionado por alavanca, obtendo-se infinitas posições, com molas para o retorno automático do encosto, e ajuste automático na frenagem do reclinador. Acionamento da coluna gás feita por alavanca independente injetada em Poliacetal. Peça plástica de acabamento e proteção das lâminas do reclinador em Polipropileno Copolímero injetado. Coluna central desmontável fixada por encaixe cônico fabricada em tubo de aço SAE 1010 com 50,80 mm de diâmetro e 1,50 mm de espessura de parede, com rolamento axial de giro, possuindo arruelas de aço temperado de alta resistência, bucha mancal de giro injetada em POM recalibrada na montagem, sistema de regulagem da altura da cadeira com mola à gás DIN 4550 Classe 4 com 125 mm de curso nominal com tolerância de 5 mm para mais ou para menos, quando medida montada, devido à compressão dos componentes. Possui sistema de montagem na base e no mecanismo por encaixe cone Morse. Telescópico injetado em polipropileno texturizado, dividido em 3 partes encaixadas, usado para proteger a coluna. Base giratória desmontável com aranha de 5 hastes de aço com pino do rodízio soldado na extremidade da haste em furos do tipo flangeado, evitando que se soltem, coberta por polaina injetada em polipropileno na cor preta, apoiada sobre 5 rodízios de duplo giro e duplo rolamento com 50 mm de diâmetro em nylon com capa, semiesfera plástica injetada junto a estrutura, que facilita o giro, banda de rolagem em nylon para uso em carpetes, tapetes e similares. Os componentes metálicos pintados possuem tratamento de superfície antiferruginoso com fosfato de zinco por imersão, executado em linha automática de oito tanques, sem uso de produtos clorados para desengraxe, e com posterior tratamento de efluentes, de acordo com as normas ambientais vigentes, proporcionando melhor proteção contra corrosão e excelente ancoragem da tinta, evitando assim o descolamento da mesma. A tinta utilizada para a pintura é em pó, do tipo híbrida (poliéster - epóxi), W-eco, atendendo norma Européia RoHS, isenta de metais pesados, na cor preto liso semi-brilho, com camada de 60 microns em média. Todas as peças são curadas em estufa com esteira de movimentação contínua à temperatura de 200° C. Dimensões mínimas da cadeira: Profundidade</p>	3.199.00	35.189.00
----	----	---------------------------------------------------------------------------------------------------------------------------------------------------------------------------------------------------------------------------------------------------------------------------------------------------------------------------------------------------------------------------------------------------------------------------------------------------------------------------------------------------------------------------------------------------------------------------------------------------------------------------------------------------------------------------------------------------------------------------------------------------------------------------------------------------------------------------------------------------------------------------------------------------------------------------------------------------------------------------------------------------------------------------------------------------------------------------------------------------------------------------------------------------------------------------------------------------------------------------------------------------------------------------------------------------------------------------------------------------------------------------------------------------------------------------------------------------------------------------------------------------------------------------------------------------------------------------------------------------------------------------------------------------------------------------------------------------------------------------------------------------------------------------------------------------------------------------------------------------------------------------------------------------------------------------------------------------------------------------------------------------------------------------------------------------------------------------------------------------------------------------------------------------------------------------------------------------------------------------------------------------------------------------------------------------------------------------------------------------------------------------------------------------------------------------------------------------------------------------------------------------------------------------------------------------------------------------------------------------------------------------------------------------------------------------------------------------------------------------------------------------------------------------------------------------------------------------------------------------------------------------------------------------------------------------------------------------------------------------------------------------------------------------------------------------------------------------------------------------------------------------------------------------------------------------------------------------------------------------------------------------------------------------------------------------------------------------------------------------------------------------------------------------------------------------------------------------------------------------------------------------------------------------------------------------------------------------------------------------------------------------------------------------------------------------------------------------------------------------------------------------------------------------------------------------------------------------------------------------------------------------------------------------------------------------------------------------------------------------------------------------------------------------------------------------------------------------------------------------------------------------------------------------------------------------------------------------------------------------------------------------------------------------------------------------------------------------------------------------------------------------------------------------------------------------------------------------------------------------------------------------------------------------------------------------------------------------------------------------------------------------------------------------------------------------------------------------------------------------------------------------------------------------------------------------------------------------------------------------------------------------------------------------------------------------------------------------------------------------------------------------------------------------------------------------------------------------------------------------------------------------------------------------------	----------	-----------

		<p>da Cadeira: 700mm, Largura da Cadeira: 700mm, Altura do Encosto: 615mm, Largura do Encosto: 460mm, Profundidade do Assento: 460mm, Largura do Assento: 480mm, Altura do Assento: 460-580mm. Material</p> 		
03	09	<p>Cadeira fixa empilhável, sem braço, confeccionada com encosto injetado em polipropileno copolímero de alta resistência, com cor padronizada por pigmentos especiais. Possui curvatura anatômica, de forma a permitir a acomodação das regiões dorsal e lombar, se adaptando melhor à coluna vertebral. Pega-mão para auxiliar em movimentações e transporte. Furos de aeração em desenho elíptico. A fixação do encosto no tubo de suporte do encosto é feita por sistema de encaixe e fixado por pino injetado, do mesmo material do encosto, inserido em furo no tubo de suporte do encosto. Assento injetado em polipropileno copolímero de alta resistência, com cor padronizada por pigmentos especiais. Possui curvatura na parte frontal do assento para evitar o estrangulamento na corrente sanguínea. Nervuras na parte inferior e furos de aeração em desenho elíptico. A fixação do assento na estrutura metálica é feita com parafusos Philips especial para plástico. Estrutura formada por tubo de aço SAE 1010/1020 oblongo 16x30 mm e 1,20 mm de espessura da parede, curvada à frio, executado e calibrado por máquina CNC. Tubo de suporte do encosto fabricado em tubo de aço SAE 1010/1020 oblongo 16x30 mm e 1,50 mm de espessura da parede curvado à frio, executado e calibrado por máquina CNC. Travessas de reforço do assento fabricadas em tubo de aço SAE 1010/1020 redondo com 19,05 mm de diâmetro e 1,20 mm de espessura de parede. A união das travessas, do tubo de suporte do encosto na estrutura da cadeira é feito por processo de solda do tipo MIG em célula robotizada formando uma estrutura única para posterior montagem. Assento fixo com inclinação fixa entre -2° e -7°. Sapatas e ponteiros em polipropileno copolímero injetado na cor preta. Os componentes metálicos pintados possuem tratamento de superfície antiferruginoso com fosfato de zinco por imersão, executado em linha automática de oito tanques, sem uso de produtos clorados para desengraxe, e com posterior tratamento de efluentes, de acordo com as normas ambientais vigentes, proporcionando melhor proteção contra corrosão e excelente ancoragem da tinta, evitando assim o descolamento da mesma. A tinta utilizada para a pintura é em pó, do tipo híbrida (poliéster - epóxi), W-eco, atendendo norma Européia RoHS, isenta de metais pesados, na cor preto liso semi-brilho, com camada de 60 microns em média. Todas as peças são curadas em estufa com esteira de movimentação contínua à temperatura de 200° C. Dimensões aproximadas da cadeira, sendo largura da cadeira: 545 mm, profundidade da cadeira: 550 mm, altura total da cadeira: 815 mm, altura do</p>	659,00	5.931.00

		<p>encosto: 260 mm, largura do encosto: 460 mm, profundidade da superfície do assento: 390 mm, largura do assento: 460 mm, altura do assento: 450 mm.</p> <p>Caso a empresa licitante não produza verticalmente algum elemento do produto especificado no presente Termo de Referência, a mesma deverá apresentar as Certificações exigidas em nome da empresa fabricante, acompanhadas de Declaração do fabricante reconhecendo a empresa licitante como sua revendedora e agente de assistência técnica para o processo específico (em original ou cópia autenticada). Garantia mínima 72 meses.</p>		
				
04	04	<p>Longarina 3 lugares, modelo aeroporto, confeccionada em concha única em chapa de aço inox, barra central sustentadora e pés, 100% confeccionados em aço inoxidável. Concha com estofamento revestido em couro ecológico, sobrepondo ao aço inox, com braços nas extremidades. Encosto: largura 305mm; altura 415mm Assento: largura 465mm; profundidade 455mm</p>	3.159.00	12.636.00
				
05	03	<p>Longarina 4 lugares, modelo aeroporto, confeccionada em concha única em chapa de aço inox, barra central sustentadora e pés, 100% confeccionados em aço inoxidável. Concha com estofamento revestido em couro ecológico, sobrepondo ao aço inox, com braços nas extremidades. Encosto: largura 305mm; altura 415mm</p>	3.679.00	11.037.00

Assento: largura 465mm; profundidade 455mm



Proposta valida por 30 dias
Simão Pereira , 09 de Setembro de 2022

Thiago Durizinho F. da Silva
M&M SERRALHERIA, SERVIÇOS E COMERCIO

23.466.370/0001-14
M&M SERRALHERIA
RUA PEDRO RIBEIRO DE ALMEIDA, 123
CEP: 36123-000
SIMÃO PEREIRA - MG